



WEB会員登録方法(PC版)

1 当社ホームページにアクセス

① まずはドラゴンズパックホームページにアクセス!

URL: <https://www.dorapack.com/>
24時間オンライン予約OK!

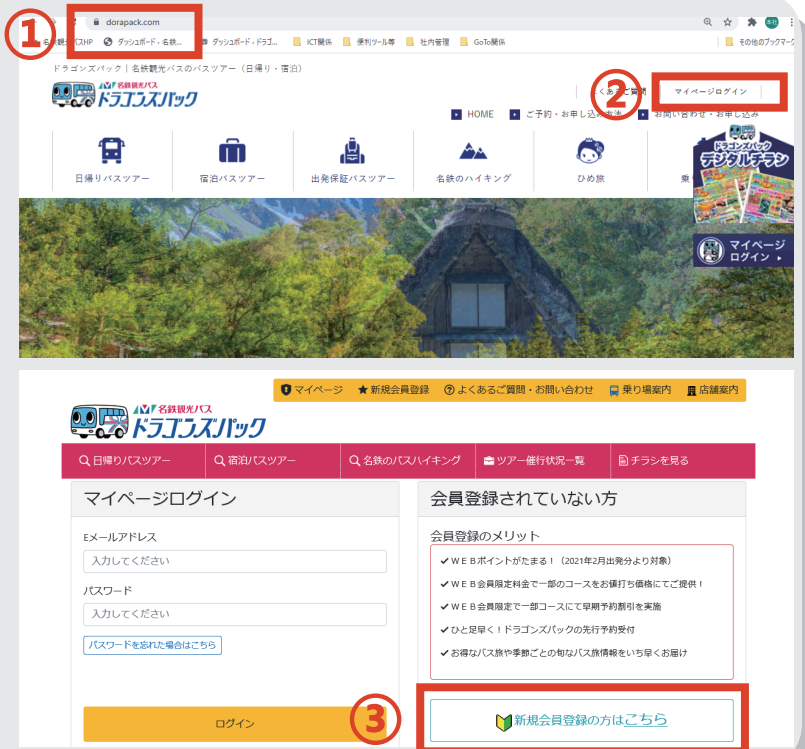
ドラゴンズパック

検索



② トップページ右上の「マイページログイン」をクリックしてください。

③ 右下の、「新規会員登録の方はこちら」をクリックしてください。



2 メール認証

① 会員登録するメールアドレスを入力してください。

※新規会員登録は必ずお1人様につき1つのメールアドレスが必要です。
※大文字・小文字を正確にご入力ください。

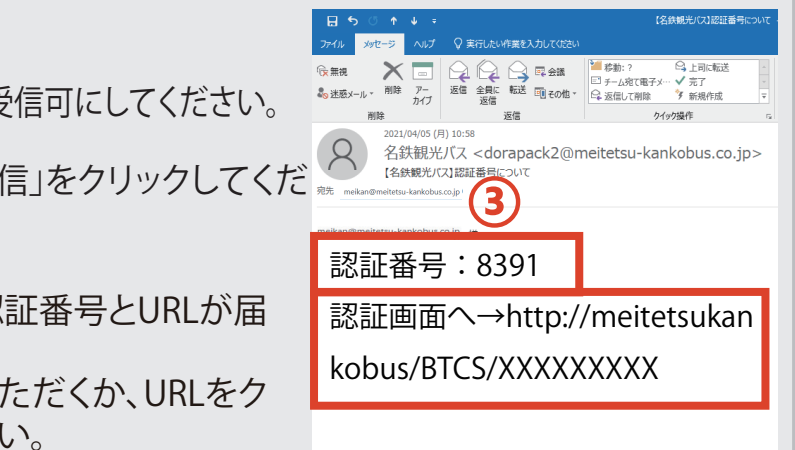
※受信拒否設定をしている場合は、「@meitetsu-kankobus.co.jp」のドメインを受信可にしてください。

② 「会員規約に同意して登録メール送信」をクリックしてください。

③ 入力したメールアドレスに4桁の認証番号とURLが届きます。
登録画面に戻り認証番号を入力いただくか、URLをクリックし認証番号を入力してください。

④ 登録画面に戻り認証番号を入力いただくか、URLをクリックし、認証番号を入力してください。

⑤ 「認証」をクリックしてください。



3

会員情報の入力

- ① 会員情報を正確にご入力ください。
携帯番号がない場合、ご自宅の電話番号を入力ください。
(※ハイフンなし)
- ② 「個人情報の取り扱いについて」および「会員利用規約」の2か所をご確認・同意の上、をクリックしてください。
- ③ 「確認」をクリックしてください。
- ④ 入力内容に間違いがないか確認の上、「登録」をクリックしてください。
※パスワードをブラウザに保存することで、次回ログインの際、入力する手間が省け便利です。

4

会員登録完了

ご登録、ありがとうございました。



登録したメールアドレスに登録完了メールが届いたことを確認してください。
以上で会員登録が完了です！

今後はマイページのログイン画面より、ご自身の予約情報・保有リボンポイント数などが確認いただけます。

注意事項

2020年4月以降、会員登録をお済ませでない場合、WEB会員登録が必要です。
※注) 新規会員登録は必ずお1人様につき1つのEメールアドレスが必要です。
例) ご夫婦で登録される場合、1名ずつ異なるメールアドレスで登録が必要です。



<質問！こんな時どうすればいい？>

→まずはご自身のマイページにログイン!



□ すでに登録したメールアドレスを変更したい場合

「Eメールアドレス変更」をクリックしてください。
変更したいメールアドレスを入力してください。
入力したメールアドレスに4桁の認証番号が届きますので、ご入力いただき変更完了です。



□ 会員情報を変更したい場合

「会員情報変更」をクリックしてください。



□ パスワードを変更したい場合

「パスワード変更」をクリックしてください。



□ パスワードを忘れた場合

① マイページログイン画面にて、「パスワードを忘れた場合はこちら」をクリックしてください。

①



② 登録済のメールアドレスをご入力ください。
※誤ったメールアドレスを入力した場合はエラーになります。

②

Eメールアドレス
icct@meitetsu-kankobus.co.jp
入力されたメールアドレスが存在しません。

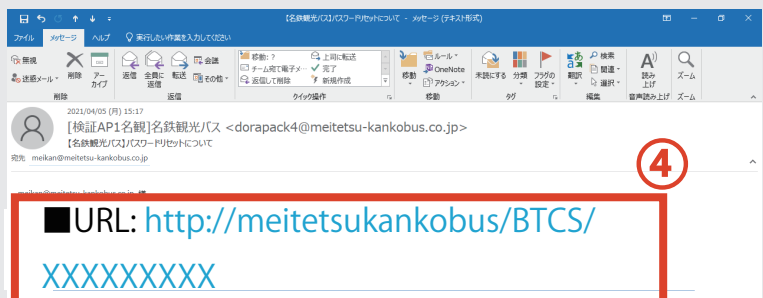


③ 「パスワード再設定」をクリックすると、パスワードリセットのご案内が届きます。



④ URLをクリックし、パスワードを再設定してください。

④



⑤ パスワード変更完了です。

⑤



□ 退会したい場合

マイページログイン後、「退会」をクリックしてください。退会すると会員登録情報が削除され、リボンポイントも失効します。

※お客様の会員登録情報が複数存在する場合（複数のご登録がある場合）、お客様ご自身で使用しないアカウントの「退会」が可能です。複数のアカウントをお持ちいただくことも可能ですが、リボンポイントは後から登録したアカウントに自動的に付与されますので、お1人様、1アカウントでのご登録をお勧めします。

<マイページのご利用方法および同行者へのポイント付与について>

ご予約・ポイント確認方法

マイページログイン後、予約内容の確認、保有リボンポイント等の確認ができます。

現在保有のポイント数が表示されます。ポイントは**帰着日の翌日**に付与されます。

ポイントの有効期限は**最終旅行日の翌年度末(3/31)**までです。
※有効期限内のご予約でも、出発日が有効期限を過ぎている場合は、無効になります。

申し込み済のツアー状況が反映されます。

「予約内容確認」をクリックで、ツアーの変更・キャンセル・印刷および、同行者をポイント付与対象（※下記参照）にすることができます。

同行者をポイント付与対象にする方法（予約後～ツアー参加日当日まで）

ポイント付与対象にしたい同行者の電話番号をご入力後、「ポイント付与申請」をクリックしてください。

「付与未申請」から獲得ポイント予定数に変わります。獲得した保有ポイントは、**ツアー帰着日の翌日以降**にマイページ画面に反映されます。

※その他詳細やご質問につきましては、ドラゴンズパックホームページの「よくあるご質問」をご確認ください。