名鉄観光バス ドラゴンズパック

ツアーの予約方法(PC版)

1 当社ホームページにアクセス

まずはドラゴンズパックホームページにアクセス!

ご予約は以下手順をご確認ください。
➡ ドラゴンズパックサイト URL:https://www.dorapack.com/
24時間オンライン予約OK!
ドラゴンズパック 検索

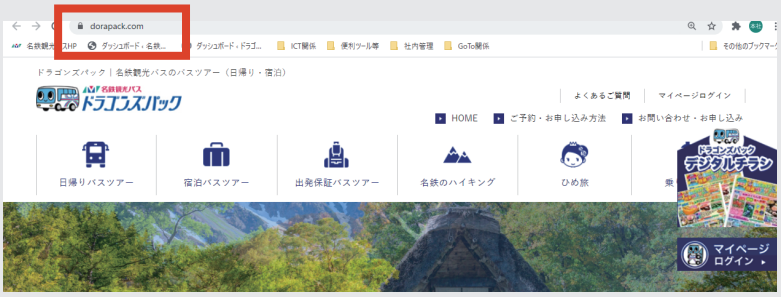

コース番号または条件から探す

コース番号から探す

コース番号を入力し、🔍をクリックしてください。

条件から探す

条件を入力し、【検索する】をクリックしてください。

人気ランキングから探す

コースをクリックすると、コースの詳細ページへ移行します。

特集ページから探す

特集ページをクリックし、コースを選択してください。

2 ツアー詳細

① ご希望のツアーを選択してください。
「旅行代金・申込みへ」を選択するか、下までスクロールしてカレンダーまで進んでください。

② カレンダーよりご希望の出発日をクリックしてください。

3 料金確認

① ＜利用人数を選択＞
利用人数の詳細を選択してください。

② ＜乗車場所・駐車場を選択＞
乗車場所ごとにご利用人数を、駐車場ごとにご利用台数を選択してください。
※駐車場の項目がある場合、利用しなくても、参加人数を入れて、駐車場を「利用しない」を選択してください。

③ ＜料金計算＞を押すと、旅行費用合計が表示されます。

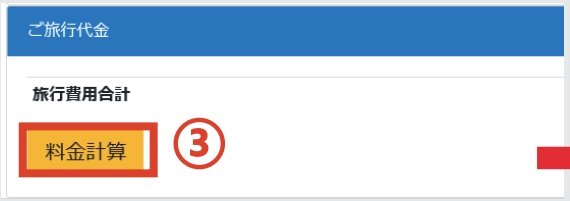

④ 「注意事項」の内容を確認・同意の上、□をクリックしてください。

⑤ 「ご旅行条件書」および「個人情報の取り扱いについて」の2か所をご確認・同意の上、□をクリックしてください。
（最後までスクロールしないと、「同意」ボタンは押せません。）
※同意いただけない場合は、インターネットからお申込みいただけません。

⑥ 最後に「次へ」をクリックしてください。

4 会員ログイン

ツアーのお申し込みにはログインもしくは新規会員登録が必要です。
※会員登録方法は、新規会員登録マニュアルをご覧ください。

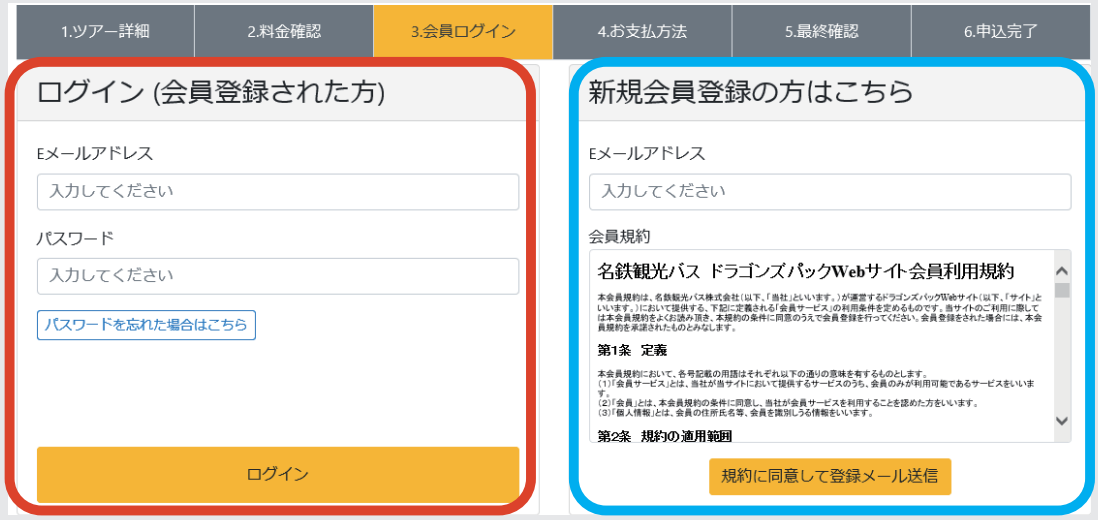

会員登録がお済みの方

会員登録時に登録したメールアドレスとパスワードを入力し、「ログイン」をクリックしてください。

会員登録がまだの方

「新規会員登録マニュアル」に従い、会員登録をお済ませください。

5 お支払い方法

会員登録時に登録した情報（姓名・年齢・性別）が表示されます。

同行者がいる場合、同行者の「姓名」・「性別」・「ツアーご出発時点での年齢」をご入力ください。」

リボンポイントをご利用の場合、5ポイントもしくは10ポイントから選択してください。

① お支払方法を「郵便振替・コンビニ支払」または「クレジットカード（ネット上の決済）」からお選びください。

② 「予約内容確認」をクリックしてください。

※郵便局にて現金でお支払いいただく場合は、別途 110 円の振込サービス料金がかかります。

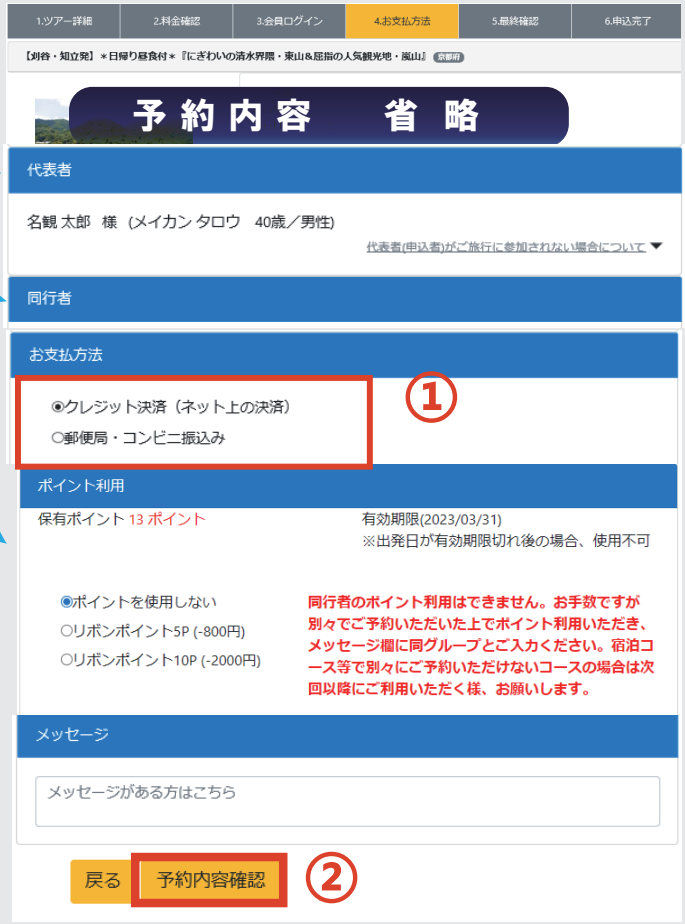

6 最終確認

申込み内容をもう一度ご確認ください。

行程等のサービス内容や代金などを記載した説明書面につきましては、紙での交付に代わり、メール添付およびマイページへのアップロードによる電磁的方法で交付とさせていただきます。
電磁的方法で交付する場合は、お客様の承諾が必要となります。

① 「電磁的方法で交付することを承諾する」および「このページ及び旅の詳細ページを印刷または保存しました」を確認・同意の上、□をクリックしてください。

② 「この内容で予約」をクリックし、予約完了です。

7 申込完了

ご予約、ありがとうございました。

予約番号10桁が表示されたら、申込手続き完了です。

会員登録時に登録したメールアドレスに予約完了メールが届きます。

代表者へのポイント付与

当社公式ホームページから「ドラゴンズパック」または「名鉄ハイキング（日帰りツアー）」にご予約いただくと、ツアー帰着日の翌日に自動的にポイントが付与されます。

同行者をポイント付与対象にする方法（WEB 予約時）

同行者へのポイント付与を希望される場合、✓を入れてください

【注意】同行者の氏名（カナ）・性別・電話番号のすべてが会員登録情報と一致した場合、ポイント付与対象になります。

同行者をポイント付与対象にする方法（WEB 予約後）

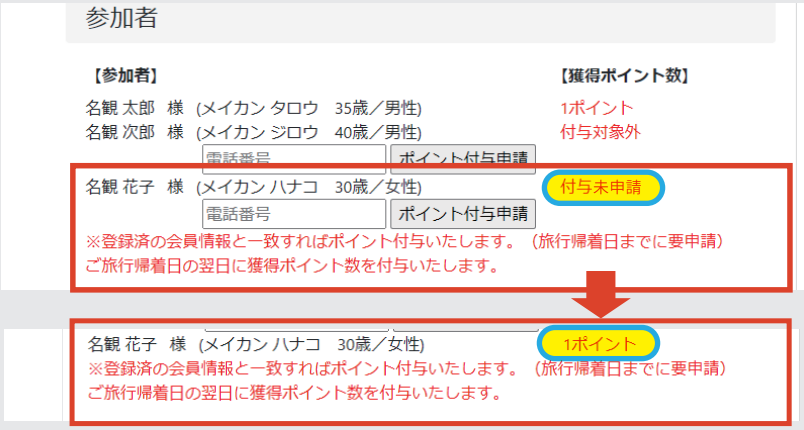

代表者のマイページより、ポイント付与対象にしたい同行者の電話番号をご入力後、「ポイント付与申請」をクリックしてください。

【獲得ポイント数】の表記が「付与未申請」から獲得ポイント予定数に変わります。

獲得した保有ポイントは、**ツアー帰着日の翌日以降に**マイページ画面に反映されます。

有効期限は最終旅行参加日の翌年度末（3/31）までです。

旅行参加日の翌日ポイント付与

※有効期限内のご予約でも、出発日が有効期限を過ぎている場合は、無効になります。